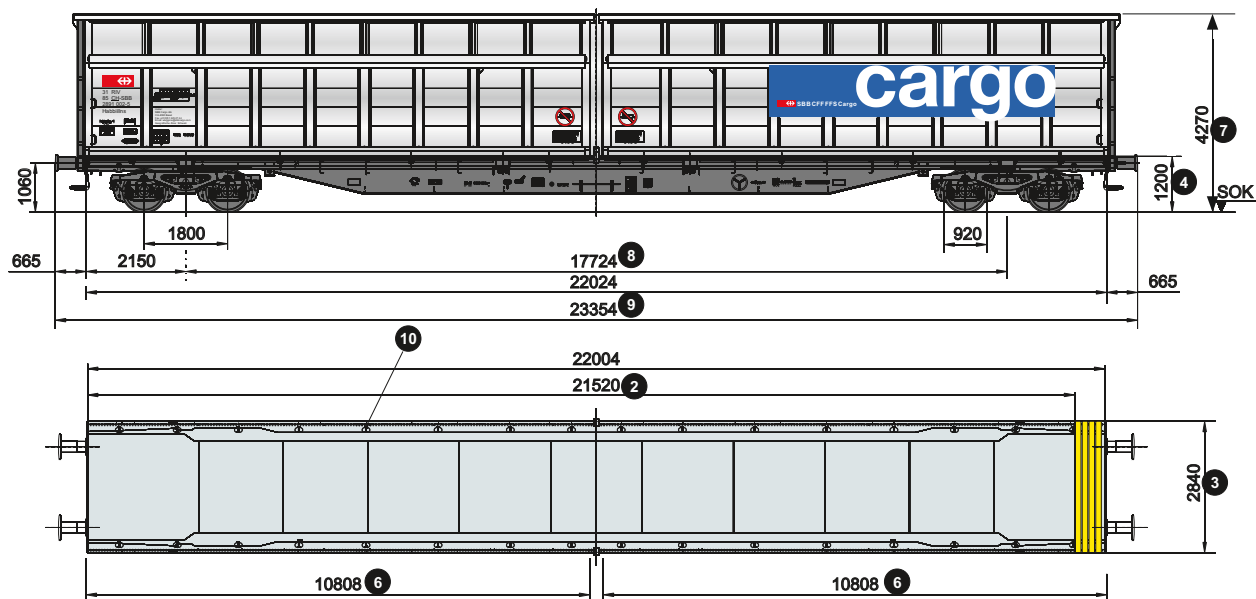


Habbiillnss/Habbiins



Indice du wagon		Habbiillnss	Habbiins
	Masse minimale à taxer	t 15	
1	Capacité de charge maximale	t 62,5	64,0
2	Longueur de chargement sans cloison de séparation	mm 22004	22004
	4 cloison de sépar. utilisées	mm 21520	-
3	Largeur de chargement	mm 2840	2840
	Hauteur de chargement	mm 2800	2800
	Surface de chargement sans cloison de séparation	m ² 61,23	62,48
	Volume de chargement sans cloison de séparation	m ³ 163,85	167,20
	Tare à vide cloison de séparation incl.	t 27,5	26,0
4	Hauteur du plancher à partir du sommet du rail	mm 1200	1200
5	Ouverture de la paroi coulissante		
6	- Hauteur	mm 2800	2800
7	- Longueur	mm 2 x 10808	2 x 10808
8	Hauteur totale	mm 4270	4270
9	Distance entre les pivots de bogies	mm 17724	17724
	Longueur hors tampons	mm 23354	23264
	Rayon minimal praticable en courbe	m 60	60
	Charge maximale du plancher	kg/cm ² 10	10
	Poids admissible par roue des véhicules routiers	30 kN pour 220 cm ²	50 kN pour 660 cm ²

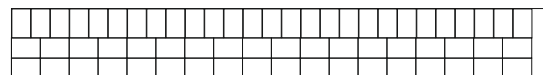
Lettres caractéristiques

- H Wagon couvert de type spécial
- a À quatre essieux
- bb Longueur utile > 22 m
- ii Parois coulissantes ouvrantes (version renforcée)
- ll Cloisons de séparation mobiles verrouillables
- n Capacité de charge maximale > 60 t
- s Vitesse maximale 100 km/h

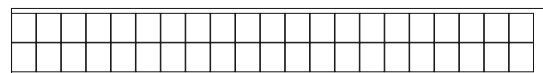
Équipement

- Parois coulissantes pouvant être déplaçées par une seule personne.

- 10 Nombre de points d'attache pour chargements:
2 x 16 dans le plancher du wagon et 2 x 4 aux montants d'angles:



63 palettes Habbiins



42 IND-palettes Habbiins

Service Clientèle CFF Cargo

Appels depuis la Suisse: 0800 707 100

Appels depuis l'Europe: 00800 7227 2224

www.sbbcargo.com

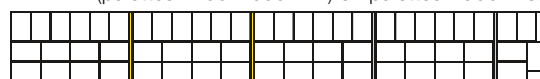
30.110.1 XII 08

Longueur de chargement concentrées

Longueur de chargement	Charge
4,00 m	22,0 t
7,00 m	25,0 t
10,0 m	28,0 t
13,0 m	36,0 t
17,0 m	42,0 t
Longueur de chargement totale	Charge maximale

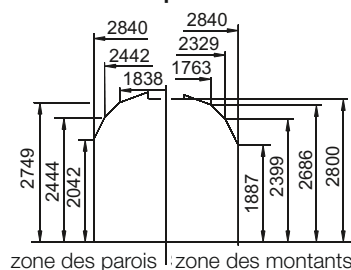
Plan de chargement des palettes

(palettes 1200 x 800 mm) 61 palettes Habbiillnss



4 cloisons de séparation

Vue en coupe du volume utile



zone des parois | zone des montants

Limites de charge Habbiillnss

	A	B	C	D
S	36,5t	44,5t	54,5t	62,5t
SS	36,5t	44,5t	52,5t	

Limites de charge Habbiins

	A	B	C	D
S	38,0t	46,0t	56,0t	64,0t
120	00,0t			