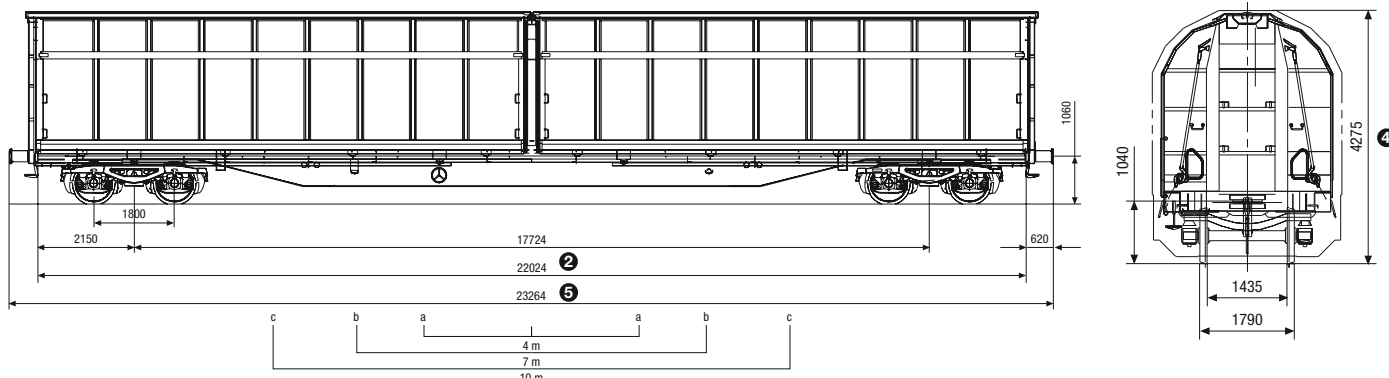


Habbilns/Habbins



| Marcatura letterale | | Habbilns | Habbins |
|---|----------------|----------|---------|
| Massa minima tassabile | t | 15 | 15 |
| ① Capacità di carico massima | t | 62,0 | 63,5 |
| ② Lunghezza di carico | mm | 21 400 | 22 000 |
| ③ Larghezza di carico | mm | 2840 | 2840 |
| Altezza di carico | mm | 2800 | 2800 |
| Superficie di carico | m ² | 60,7 | 62,5 |
| Volume di carico | m ³ | 162,8 | 167,4 |
| Altezza della superficie di carico dal livello superiore delle rotaie | mm | 1200 | 1200 |
| Apertura della parete scorrevole | | | |
| – altezza | mm | 2800 | 2800 |
| – lunghezza | mm | 2x10813 | 2x10813 |
| ④ Altezza totale | mm | 4275 | 4275 |
| ⑤ Lunghezza fuori tutto | mm | 23 264 | 23 264 |
| Peso a vuoto | t | 28,0 | 26,5 |
| Raggio minimo praticabile | m | 60,0 | 60,0 |

Lettere indice

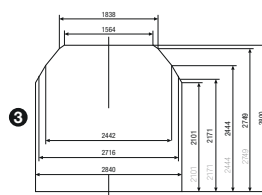
- H Carro coperto speciale
- a A 4 assi
- bb Lunghezza del piano di carico di 22 m ed oltre
- i Pareti scorrevoli
- ll Con pareti separatorie con chiavistello
- n Capacità di carico massima superiore a 60 t
- s Velocità massima 100 km/h

Equipaggiamento

- Pareti scorrevoli, ampiezza al momento dell'apertura = 1630 mm dal centro del carro
- 6 pareti separatorie (altezza 2470 mm, larghezza 2500 mm), tutte con possibilità di fissaggio ogni 45 mm. Resistenza alla pressione della merce (superficie di pressione min. 1600 mm di larghezza e 700 mm di altezza):
 - contro una parete separatoria mass. 5 t
 - contro 2 pareti separatorie fissate l'una all'altra mass. 7 t

1 linea D ammessa cfr. Registro delle norme di carico, tomo 3

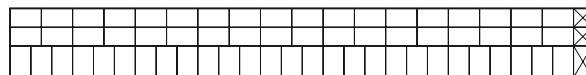
Sezione del vano di carico



Lunghezza di carico per pesi medi

| | m | t |
|-----|------|------|
| a-a | 4 m | 22,0 |
| b-b | 7 m | 25,0 |
| c-c | 10 m | 28,0 |
| d-d | 13 m | 33,0 |
| e-e | 17 m | 41,0 |
| f-f | 22 m | 63,5 |

Piano di carico per le palette Habbins



63 europalette (800 x 1200)

42 palette industriali (1000 x 1200)

Piano di carico per le palette Habbilns



6 pareti separatorie

60 europalette (800 x 1200)

42 palette industriali (1000 x 1200)

FFS Cargo SA

Servizio Clienti

Telefono dalla Svizzera: 0800 707 100

Telefono dall'Europa: 00800 7227 2224

www.sbbcargo.com

30.110.1 XII 08

Limiti di carico Habbilns

| | A | B | C | D |
|---|--------|--------|--------|--------|
| S | 36,0 t | 44,0 t | 54,0 t | 62,0 t |

Limiti di carico Habbins

| | A | B | C | D |
|---|--------|--------|--------|--------|
| S | 37,5 t | 45,5 t | 55,5 t | 63,5 t |